



Bundesamt
für Migration
und Flüchtlinge



Kartela elektronike e lejes së qëndrimit

ALBANISCH



Migration



Përmbajtja

4 Së pari më e rëndësishmj

6 Kartela e juaj elektronike e lejes së qëndrimit

7 Funkzioni i identifikimit tuaj në internet
Për identifikimin online ju nevojiten këto
Indentifikimi në internet është fare i thjeshtë
Mbrojtje efektive për të dhënat tuaj
Këtu mund të përdorni funksionin e identifikimit online
E drejta e juaj – vetvendosje për paraqitjen e të dhënave
Leximi në vend

14 Funksione të mëtejshme

15 Letra e PIN-it tuaj

16 Udhëzimet e sigurisë

17 Bllokimi hotline

18 Në internet

19 Dëftues botimi

Së pari më e rëndësishmja

Ju keni marr nga Zyra e migrimit një leje elektronike të qëndrimit. Kjo mund të jetë një leje e qëndrimit, kartela BE blu, ICT-kartel, ICT kartel mobile, leje të qëndrimit të përhershme ose leje për qëndrim të përhershëm në BE.

Zakonisht, për shembull, mund të përdorni lejen e qëndrimit së bashku me pasaportën tuaj në jetën e përditshme / të identifikoheni në zyrat civile, në bankë apo institucionet.

Në internet është ndryshe: Po që se vizitoni një ueb faqe, ofrusei nuk qëndron personalisht para jush. Megjithatë do të mund të identifikoheni, përdorisa funksioni për identifikimin në internet e lejes së qëndrimit tuaj është aktivizuar përmes Zyrës së migrimit.

Identifikimin elektronik ua mundëson mediumi për incizim (çip) që gjindet në kartelë. Në të janë të regjistruar të dhënat tuaja personale (Emri, datëlindja, shtetësia, adresa e vendbanimit), veçoritë biometrike (Fotografia dhe shenjat e gishtave) si dhe specifikime të veçanta (kushtet e veçanta). Përmes kësaj ju do të mund të kryeni shpejt dhe efikas shërbimet që ofrohen nga ana e institucioneve në internet si dhe shërbimeve komerciale në internet.

Të dhënat tuaja janë gjithmon të mbrojtuar nga vjedhja apo keqpërdorimi. Kjo është e rëndësishme sepse në internet shpesh çon në vjedhjen e identitetit: Dikush i merr të dhënat e juaj të identifikimit, pra për shembull emrin përdorues dhe fjalëkalimin tuaj, merr identitetin tuaj dhe vepron në emrin tuaj. Nga kjo ju mbron funksioni online i identifikimit e kartelës elektronike e lejes së qëndrimit. Përdorimi i funksionit i identifikimit në internet është vullnetar.

Në këtë broshurë do të njohoheni, se për çfarë mund të përdoret kartela elektronike e lejes së qëndrimit në jetën e përditshme në Gjermani, se si ta përdorni në botën digjitale dhe me cilat mekanizma të sigurisë mbrohen të dhënat tuaja personale.

Veç kësaj, lexoni se si përdoren të dhënat biometrike në kartelën e lejes së qëndrimit tuaj, se sa e rëndësishme është letra e PIN-it tuaj të cilën e keni marr pasi të është prodhuar kartela e juaj elektronike e lejes së qëndrimit dhe se cilat udhëzime të sigurisë duhet t'i keni parasysh.





Kartela e juaj elektronike e lejes së qëndrimit

Vështrim



- 1 Fotografija
- 2 Simboli i mediumit për ruajtjen elektronike (çip)
- 3 Mbiemri, Emri
- 4 Numri serik
- 5 dita e fundit e afatit të vlefshmërisë
- 6 Numri i qasjes (CAN)

Në faqen e përparme e kartelës elektronike e lejes së qëndrimit janë të shënuar Mbiemri dhe Emri (-at) si dhe vendi ku është lëshuar kartela elektronike e lejes së qëndrimit, dhe dita, se deri kur është e vlefshme kartela.

Gjithashtu mbi kartelën elektronike e lejes së qëndrimit janë të dhënë lloji i titullit të qëndrimit tuaj si dhe eventualisht janë të shënuar shënime lidhur me specifikime të veçanta. Vlefshmëria para se gjithash bazohet në llojin e titullit të lejes së qëndrimit tuaj. Këtu kartela elektronike e lejes së qëndrimit tuaj është vetëm për aq kohë e vlefshme siç është e dhënë te pasaporta shoqëruese apo pasaporta zëvendësuese. Ju lusim të keni kujdes që para se të skadon leja të aplikoni për një pasaportë të re apo pasaportë zëvendësues.

Në anën e majtë të kartelës gjendet fotografia, djathtas lartë numri serik i kartelës, djathtas poshtë numri i qasjes (Card Access Number/CAN) si dhe nënshkrimi i juaj.



- 1 Dita dhe vendi i lindjes
- 2 Adresa
- 3 Shtetësia
- 4 Zyra që ka lëshuar dokumentin
- 5 Logoja: Funkioni i identifikimit në inter
- 6 Zona e makinave lexuese (nuk përmban të dhëna shtesë për personin)

Në anën e pasme të kartelës elektronike e lejes së qëndrimit janë të shënuar të dhënat tuaj personale siç janë vendlindja dhe datëlindja, shtetësia, gjinia, gjatësia trupore, ngjyra e syve si dhe adresa e vendbanimit dhe Zyra e migrimit e cila e ka lëshuar kartelën e lejes së qëndrimit.

Kartela elektronike e lejes së qëndrimit është e pajisur me medium elektronik për ruajtjen e të dhënave (çip). Me ndihmën e një aparatit lexues për kartela apo ndonjë e ngjajshme me të, Smartfonë me aftësi NFC apo tablet (NCF Near Field Communication – Komunikim i afërt) mundeni ta përdorni funksionin e identifikimit online për biznese dhe aktivitete në internet dhe tek automatet.

Logoja në të djathtë karakterizon të gjitha aplikacionet në internet, automate dhe aparatet për leximin e kartelave ku ju do të mund të përdorni funksionin online.



Funksioni i identifikimit tuaj në internet

Kartela e juaj e lejes së qëndrimit për botën digjitale

Me kartelën tuaj elektronike e lejes së qëndrimit mund të përdorni funksionin e identifikimit online dhe të identifikoheni në internet apo automate. Ju thjesht bëni autoritetin për procedurat tuaja administrative apo çështjet e biznesit në mënyrë elektronike. Kjo ju kursen rrugën, kohën dhe kostot.

Të dhënat tuaj në botën digjitale janë kështu të mbrojtur:

- Para përcjelljes së të dhënave tuaja personale, mund të shihni kush i pranon ato dhe nëse është i autorizuar që të përdorë funksionin e identifikimit online.
- Që të mund të transmetohen të dhënat tuaja në mënyrë elektronike, do të duhet që të jepni numrin tuaj sekret (PIN-in) personal identifikues.
- Të dhënat e juaj personale do të transmetohen gjithmonë të koduar dhe nuk mund të interceptohen apo të shikohen.

Pra me funksionin e identifikimit online ju caktoni vet, se nëse dhe kujt doni t'i transmetoni të dhënat tuaj personale në formë të koduar.

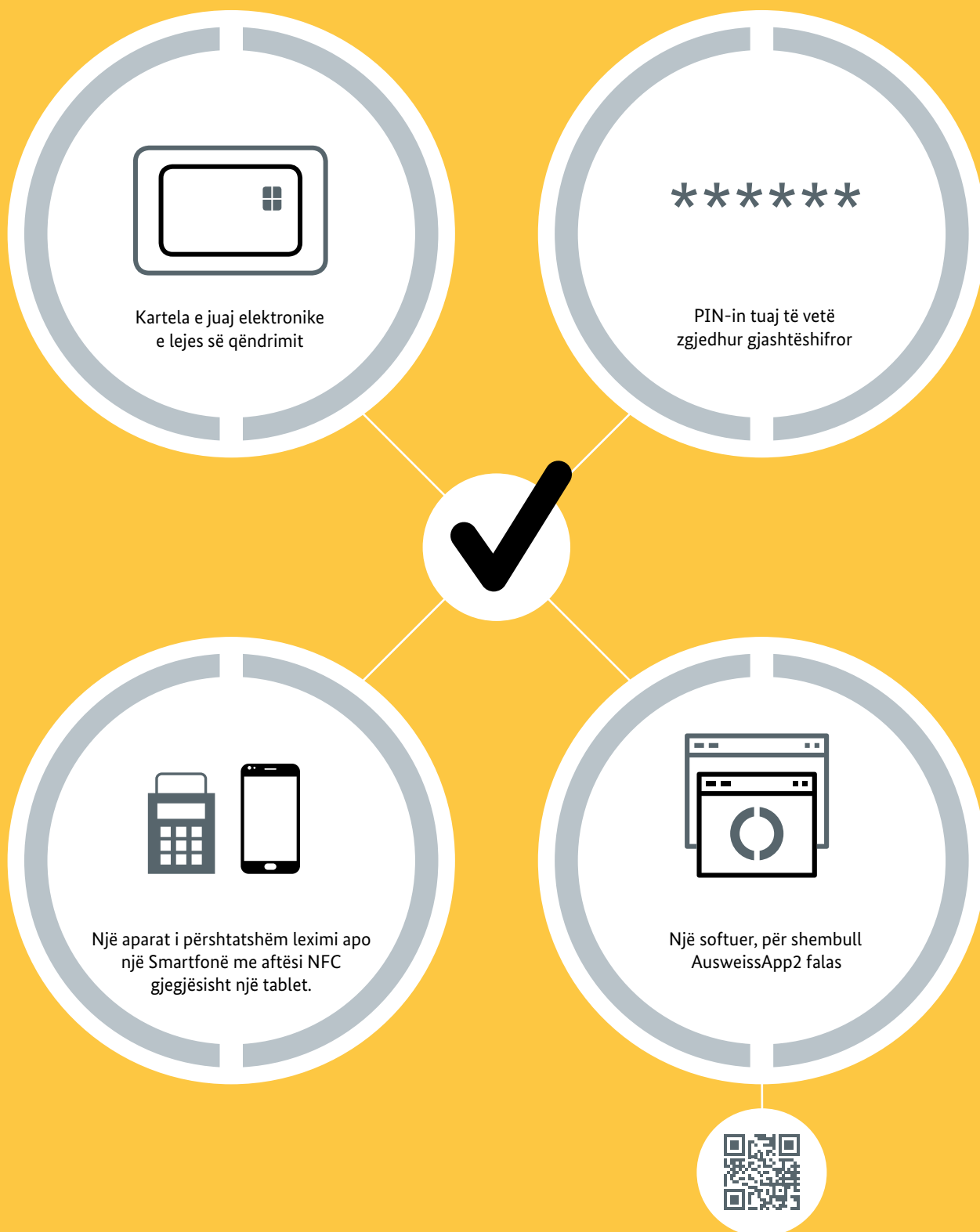
Asnjë funksion për identifikimin online

Kartela elektronike e lejes së qëndrimit përmban udhëzimin se të dhënat personale bazohen në informacionin e siguruar nga pronari apo pronares, përjashtohet përdorimi i funksionit të identifikimit online.

Funksioni i identifikimit online mund të përdoret kryesisht prej moshës 16 vjeç.

Për identifikimin online ju nevojiten këto

Për të përdorur funksionin e identifikimit tuaj online, ju nevojiten:



Identifikimi në internet është fare i thjeshtë



Kudo që e shihni logon e identifikimit, aty do të mundeni të identifikoheni në mënyrë digjitale.



Mbrojtje efektive për të dhënat tuaj

Katër mekanizma të sigurisë i mbrojnë me besueshmëri të dhënat tuaja personale.

1

Kombinimi i posedimit dhe i njohurive

Funksionin e identifikimit në internet mund ta përdor vetëm ai që posedon kartelë elektronike e lejes së qëndrimit dhe me numrin e tij sekret identifikues (PIN-in).

I ashtuquajhuri *verifikim me dy faktorë* është më i sigurt se ai i zakonshëm verifikim me një faktor me emrat e përdoruesve dhe fjalëkalimet.

2

Identifikimi i dyanshëm

Gjatë identifikimit në internet gjithmonë dëshmohen të dy palët. Andaj ju mund saktë të shikoni, se kujt do t'ia transferoni të dhënat tuaj. **Personi përballë juve në rrjet duhet të posedon një certifikatë të vlefshme shtetërore për pyetjen mbi të dhënat personale.** Kjo certifikatë duhet të shfaqet. Nëse jeni dakord ju pranoni transmetimin duke e shtypur PIN-in tuaj.

Dëshmia e identifikimit ndërsjellët e rrit sigurinë tuaj në botën digjitale.

3

Parakushtet për transmetim e të dhënave

Transferimi i të dhënave tuaj do të pason vetëm atëherë kur do ta lidhni kartelën tuaj elektronike të lejes së qëndrimit me aparatën lexues për kartela apo me një smartfonë i përshatshëm me NFC gjegjësisht tabletin dhe pasi ta keni dhënë PIN-in.

Në këtë mënyrë të dhënat nuk mund të lexohen pa dijeninë tuaj. Gjithashtu ato janë të mbrojtur nga humbja apo vjedhja e kartelës elektronike e lejes së qëndrimit.

4

Kodimi fund- për t'i dhënë- fund

Të dhënat do të transferohen ekskluzivisht të koduar.

Përmes kodimit fundi -për t'i dhënë -fund mbron të dhënat tuaj nga vjedhja dhe keqpërdorimi.

Këtu mund

të përdorni funksionin e identifikimit online

Ju mund të përdorni funksionin e identifikimit online për marrjen e më shumë shërbimeve pranë institucioneve qeveritare, si për shembull:

- **Regjistrimi online**
Gjatë regjistrimit të parë në internet shpesh do të jeni i pyetur për të dhënat e ndryshme. Kjo mund të jetë emri, në disa raste edhe komplet adresa. Me ndihmën e kartelës elektronike e lejes së qëndrimit, këto të dhënash do të mund të barten shpejt dhe pa gabime.
- **Verifikimi i moshës ose vendbanimit**
Disa shërbime mund të përdoren vetëm nga persona të cilët kanë arritur një moshë të caktuar apo edhe të jetë i lajmëruar në një vendbanim të caktuar. Pa dhënë të dhënash të tjera, kartela elektronike e lejes së qëndrimit mund ta konfirmon moshën dhe vendbanimin. Ato zakonisht do të transferohen vetëm me një përgjigje “Po” ose “Jo”.
- **Plotësimi automatik i formularëve**
Plotësimi i formularëve në internet shpesh është i lodhshëm. Shpejt ndodhin gabime shtypi kur shkruani emrin apo adresën. Funksioni i identifikimit online mundëson që t'i merr sipër këto të dhënash nga kartela elektronike e lejes së qëndrimit.
- **Identifikimi pranë automateve**
Po ashtu edhe tek automate për shitje dhe informacion në të ardhmen gjithmon e më shumë po ofrohen shërbime të personalizuar. Këtu gjithashtu do të mund të identifikoheni shpejt dhe thjesht përmes kartelës tuaj elektronike e lejes së qëndrimit.
- **Hyrja me pseudonim**
Pseudonimi është një identifikues që rrjedh nga çipi që gjendet në kartelën elektronike e lejes së qëndrimit – në varësi të ofruesit përkatës të shërbimit. Për shembull përmes kësaj do të mund të identifikoheni në rrjetet sociale, duke mos i transferuar të dhënat tuaj. Pas regjistrimit të parë shërbimet do të ju identifikojnë çdo herë që vizitoni përsëri, pa transferuar të dhënat tuaj.
- **Formularët tek administrata publike**
Shumë institucione gjithnjë e më shumë do të ofrojnë shërbimet e tyre gjithashtu edhe në internet (p.sh. Për pyetjen e gjendjes tek Shoqata Federale e automjeteve motorike (Kraftfahrtbundesamt)). Funksioni i identifikimit online jep dëshmi të sigurt të identitetit lidhur me këtë ofertë.

Informacione të mëtejshme

Informacione të mëtejshme mund t'i gjeni në portalin e kartës së identitetit
www.personalausweisportal.de



E drejta e juaj – vetëvendosje për paraqitjen e të dhënave

Së fundit ju vendosni vet, se cilat të dhëna do të duhen të transferohen.

Parakushti është që kartela e juaj elektronike e lejes së qëndrimit të jetë e vlefshme.

Gjatë çdo transferim, të dhënat tuaja do të jenë të koduar. Të gjitha informacionet dhe transferimet do të mbrohen me procedurën e vendosur dhe e njohur ndërkombëtarisht për kodim.

Funksioni i identifikimit online kontrollon nëse ofruesi online është në të vërtet ai për të cilën pretendon të jetë.

Çdo ofrues online i cili për shërbimet e veta dëshiron të përdor kartelën elektronike e lejes së qëndrimit, do të duhej që të aplikon për marrjen e certifikatës shtetërore të autorizimit përkatës pranë Autoritetit për dhënien e Certifikatave të Autorizimit (VfB). Autoriteti kontraktues kontrollon sipas specifikimeve të rreptë, se cilat të dhëna janë të domosdoshme për të ofruar shërbimin dhe jep leje vetëm për këto të dhënash.

Përmes dhënies së PIN-it mund të transmetohen këto të dhënash siç vijojnë:





Leximi në vend


Gjithkund aty ku të dhënat personale siç janë emri dhe adresa duhet të përfshihen në një formularë, ju ofrohet leximi në vend. Kartelën tuaj elektronike e lejes së qëndrimit e vendosni mbi aparatën adekuat për lexim dhe të dhënat do të lexohen dhe do të merren sipër për transferim. Kjo shkon shpejt dhe parandalon gabim shtypin.


Institucionet dhe ndërmarrjet që ua ofrojnë këtë funksion, duhet të posedojnë leje shtetërore për leximin në vend si dhe një aparat të përshtatshëm për lexim.


Leximi në vend shkon kështu:

- 

Te sporteli pranë institucionit ua tregoni kartelën tuaj elektronike e lejes së qëndrimit dhe pasaportën tuaj të vlefshme dhe me këtë dëshmohet identiteti i juaj ndaj institucioneve dhe ndërmarrjeve.
- 

Ju e vendosni kartelën tuaj elektronike e lejes së qëndrimit mbi aparatën për lexim.
- 

Përmes çipit do të kontrollohet, nëse ofruesi është i autorizuar, që t'i pyet në vend të dhënat tuaja personale.
- 

Të jepet numri i qasjes (CAN). Atë e gjeni djathtas në faqen e përparme të kartelës elektronike e lejes së qëndrimit pranë datës së vlefshmërisë.
- 

Të dhënat tuaj do të transferohen në formular të sigurt me kodimin fundi -për t'i dhënë -fund dhe pa gabime.


Për mbrojtjen e të dhënave tuaj

Nuk është e mundur që të lexohen fshehurazi të dhënat tuaj nga çipi pa dijeninë tuaj. Çipi i transferon të dhënat kur e merr të transmetuar numrin sekret identifikues (PIN-in) apo numrin e qasjes (CAN), që është i shtypur mbi kartelën e lejes së qëndrimit.

Vetëm institucionet, të cilët janë ligjërisht të autorizuar për konstatimin e identitetit, ata mundën t'i lexojnë të dhënat biometrike që gjenden në çipin e kartelës tuaj elektronike e lejes së qëndrimit. Fotografia dhe shenjat e gishtave nuk mund të përcillen as gjatë identifikimit online por as gjatë leximit në vend.

Funksione të mëtejshme

Leximi përmes institucioneve të sigurisë



Në çipin i kartelës tuaj elektronike e lejes së qëndrimit janë të incizuar të dhënat tuaja personale dhe biometrike. Këto mund të lexohen vetëm për qëllime zyrtare nga ana e policisë, zyra për migrim, autoritetet kufitare dhe doganore, kur kartela elektronike e lejes së qëndrimit është në dispozicion. Me këtë bëhet krahasimi i fotografisë ndoshta edhe shenjave të gishtërinjve që janë të incizuar në çip me personin i cili legjitimohet me kartelën elektronike e lejes së qëndrimit së bashku me dokumentin shoqërues i udhëtimit. Tentimet për mashtrim me kartelën e vjedhur e lejes së qëndrimit vërehen menjëherë. Nuk është e mundur leximi i informacioneve biometrike përmes internetit.



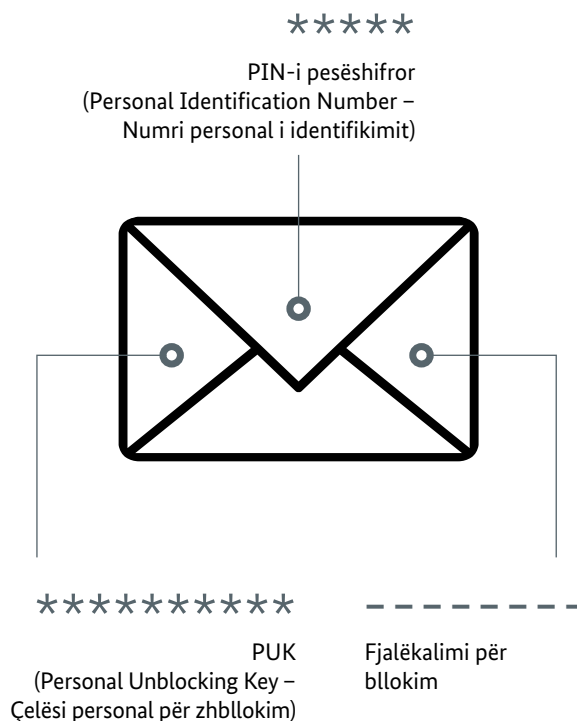
- **Fotografia biometrike**
Në fotografinë biometrike fytyra duhet të jetë në qendër dhe të jetë e dukshme nga përpara. Mbulesa e kokës nuk guxon ta mbulon fytyrën, sytë duhen të jenë të hapur dhe të dukshme. Përrjashtime tolerohen për shembull për shkaqe mjekësore. Fotografia është e printuar mbi kartelë dhe është e incizuar në mënyrë elektronike në çip.
- **Shenjat e gishtit**
Kur paraqitni kërkesën pranë Zyrës së migrimit për kartelë elektronike e lejes së qëndrimit, nga ju do të merren shenjat e gishtit e të dy gishtërinjve tregues. Këto do të incizohen në çipin e kartelës. Shenjat e gishtit do të incizohen përkohësisht nga Zyra e migrimit dhe Shtypshkronja Federale (Bundesdruckerei GmbH) dhe pas krijimit të kartelës elektronike e lejes së qëndrimit do të shlyhen sërish ato. Tek fëmijët që janë të moshës nën gjashtë vjeç, nuk do të merren shenjat e gishtave.
- **Specifikime të veçanta**
Specifikimet e veçanta dhe kushtet e tjera gjithashtu do të incizohen në çipin e kartelës elektronike e lejes së qëndrimit dhe do të shtypen në një letër shtesë. Letra shtesë do të bashkëngjitet së bashku me kartelën elektronike e lejes së qëndrimit. Në rastet e veçantë specifikat e veçantë do të ngjiten përmes një etiketës në pasaportën tuajën.

Letra e PIN-it tuaj

Informacione të rëndësishme për ju

Pas prodhimit të kartelës suaj elektronike e lejes së qëndrimit do të merrni një letër me PIN me informacione lidhur me kartelën tuaj elektronike e lejes së qëndrimit si dhe funksionin e identifikimit online.

Letra me PIN përmban informacione të rëndësishme për ju:



Andaj ju lusim që letrën e PIN-it ta ruani në një vend të sigurtë. Këto informacione duhen të jenë të njohur vetëm për ju.

Letrën e PIN-it do ta merrni kur në momentin e aplikimit i keni mbushur të paktën 16 vjet. Nëse jeni më i ri, nuk do të mund ta përdorni funksionin e identifikimit online andaj dhe nuk do të merrni letër me PIN. Pas mbarimit të moshës 16 është e mundur që pranë Zyrës së migrimit ku ju banoni, që të aktivizoni falas funksionin për identifikimin online. Pastaj ju do të mund të përdorni PIN-in tuaj personal gjashtëshifror dhe fjalëkalimin për bllokim pasi t'ua dërgojnë këto.

■ PIN-i i juaj gjashtëshifror

(Personal Identification Number)

Në çdo kohë mund të vendosni vet se kur dhe nëse dëshironi ta përdorni PIN-in tuaj personal gjashtëshifror. Pas marrjes së kartelës elektronike e lejes së qëndrimit mundeni të zëvendësoni aktivizimin e PIN-it pesëshifror (gjithashtu quhet edhe transport - PIN) marr nga letra e PIN-it me atë të PIN-it personal gjashtëshifror. Këtë mund ta bëni në shtëpi pranë PC me ndihmën e aparatit lexues për kartela ose një smartfonë i përshtatshëm që ka aftësinë për NFC gjegjësisht në tablet apo edhe në vend pranë Zyrës së migrimit në vendin ku ju banoni. Funksioni për identifikimin online do të jetë në dispozicion për përdorim pasi të keni përfunduar këtë proces. Sakaqherë që dëshironi të përdorni funksionin e identifikimit online do të ju nevojitet PIN-i i juaj personal gjashtëshifror.

■ Numri i qasjes (Card Acces Number/CAN)

Po që se e keni dhënë dy herë gabimisht PIN-in tuaj personal gjashtëshifror, atëherë do të duhej që përpos PIN-it tuaj gjashtëshifror të jepni gjithashtu edhe numrin e qasjes (CAN). Ajo ndodhet në faqen e përparme të kartelës suaj elektronike e lejes së qëndrimit në anën e djathtë - poshtë. Numri i qasjes gjithashtu nevojitet edhe për leximin në vend.

■ PUK (Personal Unblocking Key)

Po që se keni dhënë tre herë gabimisht PIN-in tuaj, do të bllokohet funksioni për identifikimin online. Që të mund ta aktivizoni sërish, duhet të jepni PUK-un. PUK-un mund ta gjeni në letrën e PIN-it tuaj.

■ Fjalëkalimi për bllokim

Po që se e keni humbur kartelën elektronike e lejes së qëndrimit apo iu është vjedhur, pa hezituar duhet ta njoftoni Zyrën e migrimit apo edhe Hotline për bllokim që ta bëjnë menjëherë bllokimin e saj. Tregoni nëpunëses apo nëpunësit fjalëkalimin për bllokim, e cila gjendet në letrën e PIN-it tuaj.


Udhëzimet e sigurisë

Kontributi i juaj për sigurinë



Ju lusim të keni parasysh këtë udhëzim të sigurisë

- Ruajeni gjithmonë sigurt kartelën tuaj elektronike e lejes së qëndrimit.
- Numri sekret personal i juaj gjashtëshifror (PIN-i) duhet ta dini vetëm ju. Mos përdorni kombinime të lehta numëror për t'ia qëlluar, pra as 123456, apo as ditëlindjen tuaj as numra të cilat mund të lexohen në kartelën tuaj elektronike e lejes së qëndrimit.
- Mos ia jepni personit të tretë PIN-in tuaj. Mos e ruani PIN-in tuaj së bashku me kartelën tuaj të lejes së qëndrimit dhe asesi mos e shënoni PIN-in mbi të.
- Ju lutem ruajeni letrën e PIN-it në një vend të sigurt. Kjo letër me PIN përmban informacione të rëndësishme.
- Mënjajeni kartelën e lejes së qëndrimit menjëherë pas leximit e të dhënave nga aparati për leximin e kartelave gjegjësisht mënjajeni kartelën nga smartfoni i juaj i pajisur me aftësinë NFC apo nga tableti.
- Rregullisht rifreskoni sistemin tuaj operativ, programin për mbrojtjen nga viruset si dhe Firewall tuajën.
- Po që se keni humbur kartelën tuaj elektronike e lejes së qëndrimit apo është vjedhur ajo, atëherë pa hezituar njoftoni Zyrën e migrimit dhe bllokoni funksionin e identifikimit online. Bllokimi ju siguron që gjatë përpjekje për keqpërdorim të njihet menjëherë.



Bllokimi hotline

Mund të na kontaktoni në çdo kohë



116 116

Udhëzime lidhur me bllokimin hotline


Bllokimi Hotline përmes telefonit është në dispozicion në çdo kohë shtatë ditë në javë nën numrin **116 116** ku thirrja është falas. Po që se ndodheni jashtë vendit, atëherë paraqituni në numrin telefonik **0049-116 116** ose **0049-3040 50 40 50** (me pagesë).

Ju lusim që gjatë telefonatës të keni të gatshëm fjalëkalimin tuaj për bllokim e cila ju është njoftuar te letra e PIN-it.

Funksioni i identifikimit online dhe leximi në vend pas bllokimit ato më nuk janë në funksion.





Mënjanimin e bllokimit mund të kërkonti pranë ndonjë Zyre e migrimit.

Gjithsesi njoftoni pa hezituat Zyrën përkatëse e migrimit lidhur me humbjen e kartelës suaj elektronike e lejes së qëndrimit.



Në internet

Këto janë ueb portale më të rëndësishme për kartelën elektronike e lejes së qëndrimit me funksionin e identifikimit online



www.ausweisapp.bund.de
Shkarkimi falas i
AusweisApp2 dhe Support
përmes Telefonit dhe E-mail

www.bsi-fuer-buerger.de
Informacione të dobishme
për sigurinë tuaj në internet

Fjalor

123456



CAN: Card Access Number; Numri i qasjes




eAT: elektronischer Aufenthaltstitel
(Kartela elektronike e lejes së qëndrimit)



BE: Bashkimi Europian



ICT: Intra Corporate Transfer
(Transferimi brenda korporatës)



NFC: Near Field Communication; Rrjeti standard për
transmetimin e të dhënave pa tel (ajror) përmes një
distançë të shkurtë prej pak centimetrash.



PIN: Personal Identification Number;
Numri personal identifikesues



PUK: Personal Unblocking Key;
Numri 8 shifror për ç'bllokim



VfB: Vergabestelle für Berechtigungszertifikat
(Autoriteti për dhënien e Certifikatave të Autorizimit)

Dëftues botimi

Botoi

Bundesamt für Migration und Flüchtlinge,
Referat 221, 90461 Nürnberg

Gjendja

1. Botim i aktualizuar 12/2018

Faqosja

KonzeptQuartier® GmbH, 90762 Fürth

Dëshmia e fotografive / ilustrimeve

iStock/andresr, Giulio Fornasar, Geber86, pixdeluxe, Weekend Images Inc.
Bundesministerium des Innern, für Bau und Heimat

Ikonat

KonzeptQuartier® GmbH, 90762 Fürth
Fink & Fuchs AG, 65205 Wiesbaden

Internet

www.bamf.de/eAT

Ju gjithashtu këtë publikim mund ta shkarkoni në formatin
PDF-Dokument nën ueb faqen www.bamf.de/publikationen

